



TRIBUNAL DE JUSTICIA DE LA COMUNIDAD ANDINA

ESTADO DE SITUACIÓN FINANCIERA  
AL 31 DE DICIEMBRE DE 2019

<u>ACTIVOS</u>	<u>Notas</u>	<u>31/12/2019</u>	<u>31/12/2018</u>
		<u>(en U.S. dólares)</u>	
<b>ACTIVOS CORRIENTES:</b>			
Efectivo y equivalentes de efectivo	4	215,211	34,244
Cuentas por cobrar países miembros y otras cuentas por cobrar	5	713,605	1,080,065
Inversiones	6	306,954	145,247
Activos por impuestos corrientes	8	48,570	69,381
Otros activos	7	30,453	30,982
<b>Total activos corrientes</b>		<u>1,314,793</u>	<u>1,359,919</u>
<b>ACTIVOS NO CORRIENTES:</b>			
Instalaciones, muebles y equipos	9	83,984	88,445
Otros activos	7	13,000	13,000
<b>Total activos no corrientes</b>		<u>96,984</u>	<u>101,445</u>
<b>TOTAL ACTIVOS</b>		<u>1,411,777</u>	<u>1,461,364</u>

Ver notas a los estados financieros

  
Dr. Hernán Romero Zambrano  
Presidente del Tribunal de Justicia de  
la Comunidad Andina


  
CPA. Lcdo. Fernando Cruz Ms.  
Contador


TRIBUNAL DE JUSTICIA DE LA COMUNIDAD ANDINA

ESTADO DE SITUACIÓN FINANCIERA  
AL 31 DE DICIEMBRE DE 2019

<u>PASIVO Y PATRIMONIO</u>	<u>Notas</u>	<u>31/12/2019</u>	<u>31/12/2018</u>
		<u>(en U.S. dólares)</u>	
<b>PASIVOS CORRIENTES:</b>			
Cuentas por pagar comerciales y otras cuentas por pagar	10	32,319	68,931
Obligaciones acumuladas	11	4,184	5,525
<b>Total pasivos corrientes</b>		<u>36,503</u>	<u>74,456</u>
<b>PASIVOS NO CORRIENTES:</b>			
Obligaciones por beneficios definidos y total pasivos no corrientes	12	<u>34,533</u>	<u>30,678</u>
<b>TOTAL PASIVOS</b>		<u>71,036</u>	<u>105,134</u>
<b>PATRIMONIO:</b>			
Resultados acumulados y Total patrimonio	14	<u>1,340,741</u>	<u>1,356,230</u>
<b>TOTAL PASIVOS Y PATRIMONIO</b>		<u>1,411,777</u>	<u>1,461,364</u>

Ver notas a los estados financieros

  
Dr. Hernán Romero Zambrano  
Presidente del Tribunal de Justicia de  
la Comunidad Andina


  
CPA. Lcdo. Fernando Cruz Ms.  
Contador

TRIBUNAL DE JUSTICIA DE LA COMUNIDAD ANDINA

ESTADO DE RESULTADO INTEGRAL  
POR EL AÑO TERMINADO EL 31 DE DICIEMBRE DE 2019

	<u>Notas</u>	<u>31/12/2019</u>	<u>31/12/2018</u>
		(en U.S. dólares)	
INGRESOS	15	1,170,666	1,170,667
Gastos de administración	16	(1,471,351)	(1,687,605)
Gastos financieros	16	-	(8,543)
Otros gastos, ingresos, neto	17	66,044	41,216
<b>Resultado del ejercicio</b>		<u>(234,641)</u>	<u>(484,265)</u>
<i>Partidas que no se reclasificarán posteriormente a resultados:</i>			
Nuevas mediciones de obligaciones por beneficios definidos y de terminación y total		<u>3,313</u>	<u>-</u>
<b>RESULTADO INTEGRAL DEL AÑO</b>		<u>(231,328)</u>	<u>(484,265)</u>

Ver notas a los estados financieros

  
Dr. Hernán Romero Zambrano  
Presidente del Tribunal de  
Justicia de la Comunidad Andina


  
CPA. Lcdo. Fernando Cruz Ms.  
Contador

TRIBUNAL DE JUSTICIA DE LA COMUNIDAD ANDINA

ESTADO DE CAMBIOS EN EL PATRIMONIO  
POR EL AÑO TERMINADO EL 31 DE DICIEMBRE DEL 2019

	Nota	Utilidades retenidas	Resultados acumulados		Total
			Otros resultados integrales	Resultado del período	
Saldos al 31 de diciembre del 2017		2,208,802	-	(424,124)	1,784,678
Transferencia a utilidades retenidas		(424,124)	-	424,124	-
Reclasificaciones y ajustes		55,817	-	-	55,817
Resultado del período		-	-	(484,265)	(484,265)
Saldos al 31 de diciembre del 2018		1,840,495	-	(484,265)	1,356,230
Transferencia a utilidades retenidas		(484,265)	-	484,265	-
Reclasificaciones y ajustes		215,839	3,313	-	219,152
Resultado del período		-	-	(234,641)	(234,641)
Saldos al 31 de diciembre del 2019	14	1,572,069	3,313	(249,624)	1,340,741

Ver notas a los estados financieros



Dr. Hernán Romero Zambrano  
Presidente del Tribunal de  
Justicia de la Comunidad Andina




CPA. Lcdo. Fernando Cruz Ms.  
Contador

TRIBUNAL DE JUSTICIA DE LA COMUNIDAD ANDINA

**ESTADO DE FLUJOS DE EFECTIVO  
AL 31 DE DICIEMBRE DE 2019**

	<u>Notas</u>	<u>31/12/2019</u> (en U.S. dólares)	<u>31/12/2018</u>
<b>FLUJO DE EFECTIVO POR ACTIVIDADES DE OPERACIÓN</b>			
Resultado integral del año		(234,641)	(484,266)
<i>Ajustes que concilian la utilidad neta con el efectivo neto por actividades de operación:</i>			
Por gasto de depreciación y amortización		15,651	6,083
Por obligaciones patronales a largo plazo		3,855	6,033
Otros créditos (cargos) a utilidades retenidas		-	55,817
Por provisión de cuentas de dudoso cobro		12,636	25,272
Por revalúo de instalaciones, muebles y equipos		8,442	-
<i>Cambios en activos y pasivos operativos:</i>			
Disminución (incremento) en cuentas por cobrar		481,929	(514,380)
Disminución en impuestos anticipados		20,811	6,944
Disminución (incremento) en otras cuentas por cobrar		(1,742)	55,228
Disminución (incremento) en gastos pagados por anticipado		529	(18,339)
Disminución (incremento) en cuentas por pagar y otras cuentas por pagar		36,612	(23,817)
Incremento en obligaciones con empleados		1,341	-
Efectivo neto proveniente (utilizado) de (en) actividades de operación		<u>345,423</u>	<u>(887,644)</u>
<b>FLUJO DE EFECTIVO POR ACTIVIDADES DE INVERSIÓN</b>			
Incremento de instalaciones, muebles y equipos		(2,750)	-
Disminución (incremento) disminución en inversiones		<u>(161,706)</u>	<u>1,084,303</u>
Efectivo neto (utilizado) proveniente (en) de actividades de inversión		(164,456)	1,084,083
<b>FLUJO DE EFECTIVO POR ACTIVIDADES DE FINANCIAMIENTO</b>			
Disminución en obligaciones financieras y flujo neto de efectivo utilizado en actividades de financiamiento		-	<u>(265,000)</u>
<b>EFFECTIVO Y BANCOS:</b>			
Incremento (decremento) neto durante el año		180,967	(68,341)
Saldos al inicio del año		<u>34,244</u>	<u>102,585</u>
<b>SALDOS AL FINAL DEL AÑO</b>	<b>4</b>	<u><u>215,211</u></u>	<u><u>34,244</u></u>
Ver notas a los estados financieros			

  
Dr. Hernán Romero Zambrano  
Presidente del Tribunal de  
Justicia de la Comunidad Andina

  
CPA. Lcdo. Fernando Cruz Ms.  
Contador